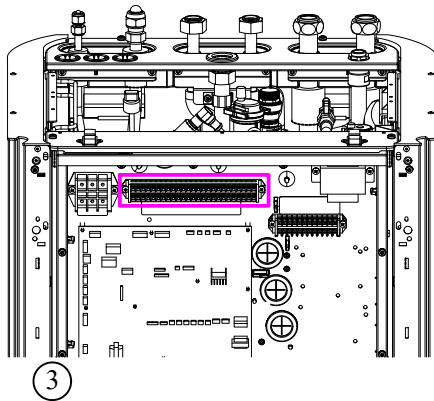
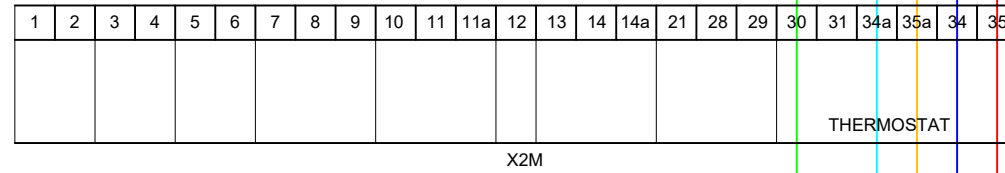

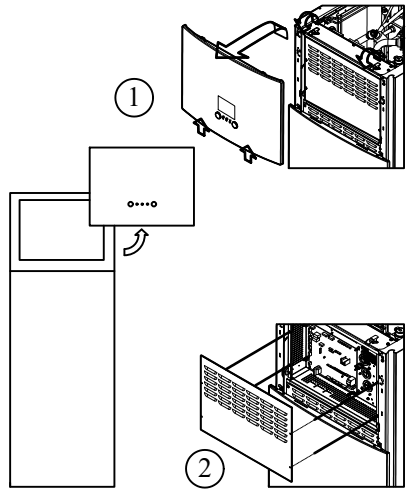
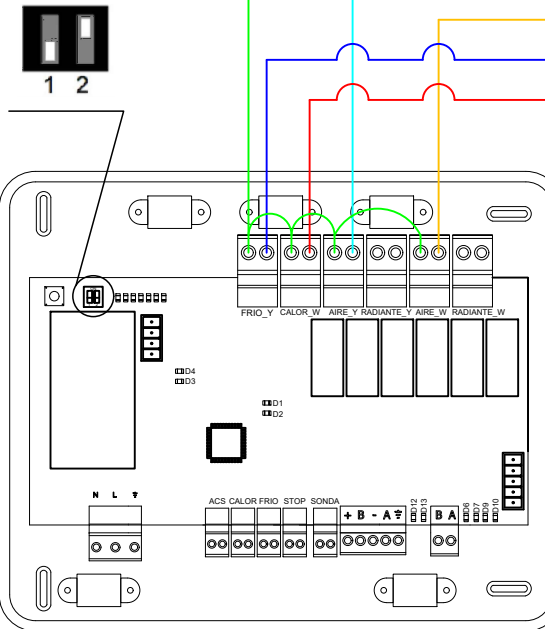


SCHÉMA DE CONNEXION CCP AVEC UN ÉQUIPEMENT AÉROTHERMIE DAIKIN ALTHERMA 3 - DOUBLE CONSIGNE



SW2
2 TUBES



— Connexion nécessaire pour la double consigne

Schéma de connexion

La production se met en marche lorsque nous établissons le mode froid ou chaud sur le système Airzone.

On bascule au point de consigne additionnel lorsqu'il y a demande d'air.

Il faut définir la température de la consigne principale (radiant) et de la consigne aditionnelle.

NOTE IMPORTANTE : EN CE QUI CONCERNE LA CONNEXION ENTRE LA CCP (AZX6CCP) ET L'UNITÉ DE PRODUCTION, IL EST DE LA RESPONSABILITÉ DE L'INSTALLATEUR DE VÉRIFIER L'INFORMATION FOURNIE PAR AIRZONE AVEC LE FABRICANT DE L'ÉQUIPEMENT.

Pour plus d'information technique sur la CCP cliquez [ici](#) Pour configurer la double consigne, suivre les instructions de la notice du fabricant.